

Stan wdrażania Regionalnego Programu Operacyjnego Województwa Zachodniopomorskiego na lata 2014-2020

Stan na 30.06.2023 r.

Wdrażanie RPO WZ 2014-2020 od uruchomienia programu

Alokacja 2014-2020	Wartość oraz liczba złożonych wniosków o dofinansowanie	Wartość oraz liczba podpisanych umów	Wartość zatwierdzonych wniosków o płatność
1 875 546 711 zł	3 871 586 213 zł 2 638	1 961 136 951 zł 1 109	1 707 755 336 zł

Wdrażanie RPO WZ od uruchomienia programu: Oś Priorytetowa VI



WOJEWÓDZKI
URZĄD PRACY
W SZCZECINIE

Oś Priorytetowa/ Działanie	Wartość oraz liczba złożonych wniosków o dofinansowanie	Wartość oraz liczba podpisanych umów	Alokacja w PLN 2014-2020
Oś Priorytetowa VI	1 231 261 830,43 694	766 829 625,90 282	729 423 041
Działanie 6.1	265 379 424,74 11	182 181 319,22 6	180 061 929
Działanie 6.2	0,00 0	0,00 0	0
Działanie 6.3	0,00 0	0,00 0	0
Działanie 6.4	73 876 647,06 1	18 469 161,77 1	18 546 712
Działanie 6.5	615 522 307,51 417	414 034 361,15 164	384 229 940
Działanie 6.6	167 186 209,25 129	85 943 989,24 43	85 426 068
Działanie 6.7	6 069 605,40 4	4 046 460,13 3	3 559 805
Działanie 6.8	103 227 636,47 132	62 154 334,39 65	57 598 587



Rzeczpospolita
Polska



Unia Europejska
Europejski Fundusz Społeczny



Wdrażanie RPO WZ od uruchomienia programu: Oś Priorytetowa VII



WOJEWÓDZKI
URZĄD PRACY
W SZCZECINIE

Oś Priorytetowa/ Działanie	Wartość oraz liczba złożonych wniosków o dofinansowanie	Wartość oraz liczba podpisanych umów	Alokacja w PLN 2014-2020
Oś Priorytetowa VII	1 303 631 550,67 689	703 956 358,77 349	663 551 961
Działanie 7.1	328 277 306,57 265	124 124 262,94 92	119 567 767
Działanie 7.2	159 076 251,24 87	62 886 758,73 37	60 130 694
Działanie 7.3	119 343 419,43 11	73 979 227,92 8	72 561 006
Działanie 7.4	4 251 947,10 4	4 189 009,55 4	4 103 966
Działanie 7.5	5 295 897,00 3	5 101 701,58 3	4 801 313
Działanie 7.6	507 135 408,17 228	308 157 692,25 132	296 666 325
Działanie 7.7	180 251 321,16 91	125 517 705,80 73	105 720 890



Rzeczpospolita
Polska



Unia Europejska
Europejski Fundusz Społeczny



Wdrażanie RPO WZ od uruchomienia programu: Oś Priorytetowa VIII



WOJEWÓDZKI
URZĄD PRACY
W SZCZECINIE

Oś Priorytetowa/ Działanie	Wartość oraz liczba złożonych wniosków o dofinansowanie	Wartość oraz liczba podpisanych umów	Alokacja w PLN 2014-2020
Oś Priorytetowa VIII	1 336 692 832,28 1 255	490 350 965,84 478	482 571 709
Działanie 8.1	190 800 110,25 252	88 660 380,24 119	83 939 013
Działanie 8.2	58 252 926,07 53	18 198 449,36 21	16 574 839
Działanie 8.3	125 711 671,03 100	38 133 656,77 33	37 247 448
Działanie 8.4	29 334 278,72 20	19 321 596,26 10	18 755 399
Działanie 8.5	28 765 408,13 52	22 700 990,56 44	21 719 922
Działanie 8.6	377 190 426,99 310	205 688 454,84 177	209 842 161
Działanie 8.7	48 785 561,62 40	15 224 644,02 10	14 495 584
Działanie 8.8	23 749 373,95 10	9 901 060,50 6	9 758 449
Działanie 8.9	34 365 314,66 8	30 228 684,18 8	28 980 067
Działanie 8.10	419 737 760,86 410	42 293 049,11 50	41 258 827



Rzeczpospolita
Polska



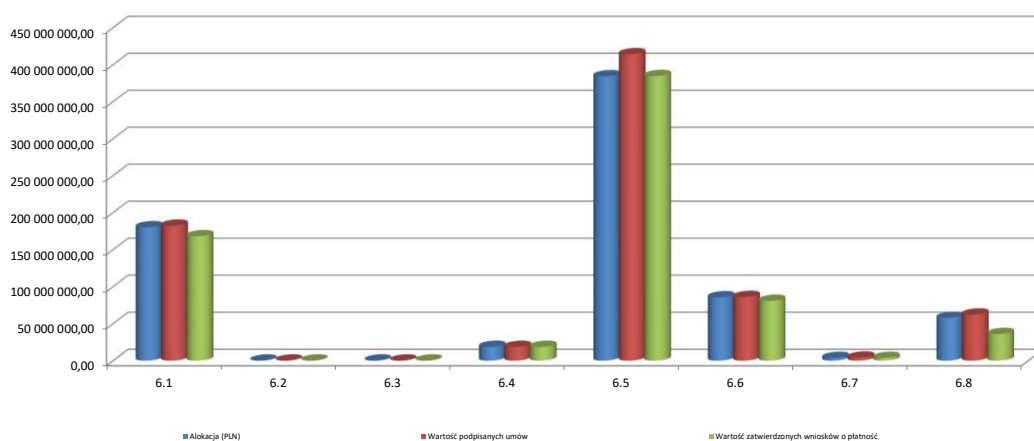
Unia Europejska
Europejski Fundusz Społeczny



Wartość podpisanych umów w stosunku do alokacji: Oś Priorytetowa VI



WOJEWÓDZKI
URZĄD PRACY
W SZCZECINIE



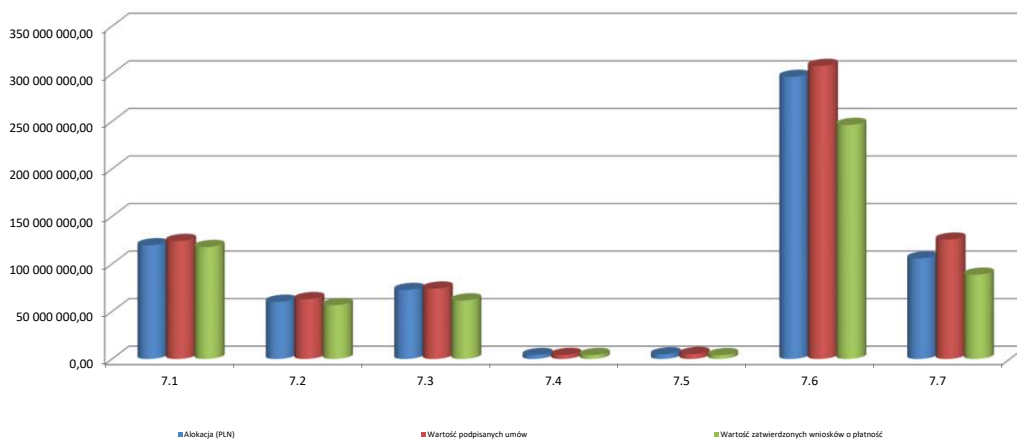
Rzeczpospolita
Polska



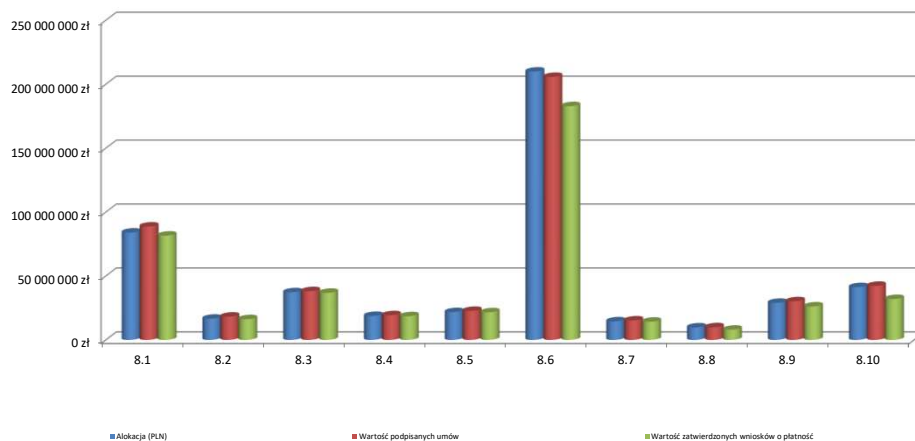
Unia Europejska
Europejski Fundusz Społeczny



Wartość podpisanych umów w stosunku do alokacji: Oś Priorytetowa VII



Wartość podpisanych umów w stosunku do alokacji: Oś Priorytetowa VIII



Ocena wniosków od uruchomienia programu: Oś Priorytetowa VI



WOJEWÓDZKI
URZĄD PRACY
W SZCZECINIE

Oś Priorytetowa/ Działanie	Liczba złożonych wniosków o dofinansowanie	Liczba wniosków poprawnych po ocenie wstępnej	Liczba podpisanych umów
Oś Priorytetowa VI	694	678	282
Działanie 6.1	11	11	6
Działanie 6.2	0	0	0
Działanie 6.3	0	0	0
Działanie 6.4	1	1	1
Działanie 6.5	417	407	164
Działanie 6.6	129	124	43
Działanie 6.7	4	4	3
Działanie 6.8	132	131	65



Fundusze Europejskie
Program Regionalny



Rzeczpospolita
Polska



Pomorze
Zachodnie

Unia Europejska
Europejski Fundusz Społeczny



Ocena wniosków od uruchomienia programu: Oś Priorytetowa VII



WOJEWÓDZKI
URZĄD PRACY
W SZCZECINIE

Oś Priorytetowa/ Działanie	Liczba złożonych wniosków o dofinansowanie	Liczba wniosków poprawnych po ocenie wstępnej	Liczba podpisanych umów
Oś Priorytetowa VII	689	615	349
Działanie 7.1	265	206	92
Działanie 7.2	87	86	37
Działanie 7.3	11	11	8
Działanie 7.4	4	4	4
Działanie 7.5	3	3	3
Działanie 7.6	228	217	132
Działanie 7.7	91	88	73



Fundusze Europejskie
Program Regionalny



Rzeczpospolita
Polska



Pomorze
Zachodnie

Unia Europejska
Europejski Fundusz Społeczny



Ocena wniosków od uruchomienia programu: Oś Priorytetowa VIII



WOJEWÓDZKI
URZĄD PRACY
W SZCZECINIE

Oś Priorytetowa/ Działanie	Liczba złożonych wniosków o dofinansowanie	Liczba wniosków poprawnych po ocenie wstępnej	Liczba podpisanych umów
Oś Priorytetowa VIII	1 255	1 225	478
Działanie 8.1	252	244	119
Działanie 8.2	53	51	21
Działanie 8.3	100	98	33
Działanie 8.4	20	19	10
Działanie 8.5	52	52	44
Działanie 8.6	310	302	177
Działanie 8.7	40	40	10
Działanie 8.8	10	10	6
Działanie 8.9	8	8	8
Działanie 8.10	410	401	50



Fundusze Europejskie
Program Regionalny



Rzeczpospolita
Polska



Pomorze
Zachodnie

Unia Europejska
Europejski Fundusz Społeczny



Dziękuję za uwagę

Wojewódzki Urząd Pracy w Szczecinie

ul. A. Mickiewicza 41

70-383 Szczecin

tel. + 48 91 42 56 100

fax + 48 91 42 56 103

e-mail: sekretariat@wup.pl



Fundusze Europejskie
Program Regionalny



Rzeczpospolita
Polska



Pomorze
Zachodnie

Unia Europejska
Europejski Fundusz Społeczny

